


# Comment construire un journal ?

## Activité 1 À la recherche d'indices (1)



Écrivez le numéro de la page où vous trouvez ces indices. Chaque numéro de page est utilisé une fois.

	<p>.....</p>		<p>.....</p>
	<p>.....</p>		<p>.....</p>
	<p>.....</p>		<p>.....</p>
	<p>.....</p>		<p>.....</p>

## Activité 2

## À la recherche d'indices (2)

Dans les cases, **écrivez** les lettres des mots dont la définition est donnée. **Reportez** ensuite les lettres dans la grille. Vous découvrirez une phrase se rapportant au journal.

Elle a signé l'article sur le stress.	1	5	24	3	9	24	5	19	6
Elle illustre l'article.	2	7	15	3	15				
Chaque article en possède un.	3	9	3	25	8				
Le nom du propriétaire du « Louise Michel ».	11	5	24	23	26	10			
On s'en pose en ce qui concerne Chovanec.	13	19	8	26	3	9	15	24	26
Synonyme de gratte-ciel.	9	4	4	8	19	11	21	8	
Il la demande pour Jacob.	12	19	26	3	9	1	8		
Caractérise le look de Julien Doré.	26	5	19	16	5	22	8		
Mon 1 <sup>er</sup> , mon 2 <sup>e</sup> , mon 3 <sup>e</sup> , mon tout.	1	7	5	25	5	14	8		
Le sport préféré de Lionel.	18	15	15	3	11	5	21	21	

21	8		12	14	8		8	26	3		19	24		16	25	5	9		
12	15	19	25	24	5	21		14	9	24	18	15	25	4	5	3	9	15	24
2	15	19	25		8	24	18	5	24	3	26.								
21	8		1	15	24	3	8	24	19		8	26	3		15	25	22	5	—
24	9	26	8		2	5	25		25	19	11	25	9	13	19	8.			

Support pédagogique réalisé par Marie-Pierre Larcy

JDE – Route de Hannut 38 – 5004 Bouge – info@lejde.be

## Activité 1

## À la recherche d'indices (1)

**Compétence** : gérer la compréhension du document afin de dégager des informations explicites et implicites.

**Corrigé :**

page 2	page 7
page 4	page 1
page 6	page 8
page 5	page 3

**Piste pédagogique :**

Par des tris de textes, des recherches dans le JDE, apprendre aux élèves à avoir une lecture sélective, ne pas tout lire mais plutôt chercher des indices (titres, intertitres, illustrations, éléments non verbaux, ...) afin de retrouver plus rapidement l'information recherchée.

## Activité 2

## À la recherche d'indices (2)

**Compétence** : gérer la compréhension du document afin de dégager des informations explicites et implicites.

**Corrigé :**

Elle a signé l'article sur le stress.	1	5	24	3	9	24	5	19	6
	C	A	N	T	I	N	A	U	X
Elle illustre l'article.	2	7	15	3	15				
	P	H	O	T	O				
Chaque article en possède un.	3	9	3	25	8				
	T	I	T	R	E				
Le nom du propriétaire du « Louise Michel »	11	5	24	23	26	10			
	B	A	N	K	S	Y			
On s'en pose en ce qui concerne Chovanec.	13	19	8	26	3	9	15	24	26
	Q	U	E	S	T	I	O	N	S
Synonyme de gratte-ciel.	9	4	4	8	19	11	21	8	
	I	M	M	E	U	B	L	E	
Il la demande pour Jacob.	12	19	26	3	9	1	8		
	J	U	S	T	I	C	E		
Caractérise le look de Julien Doré.	26	5	19	16	5	22	8		
	S	A	U	V	A	G	E		
Mon 1 <sup>er</sup> , mon 2 <sup>e</sup> , mon 3 <sup>e</sup> , mon tout	1	7	5	25	5	14	8		
	C	H	A	R	A	D	E		
Le sport préféré de Lionel	18	15	15	3	11	5	21	21	
	F	O	O	T	B	A	L	L	

21	8		12	14	8		8	26	3		19	24		16	25	5	9		
L	E		J	D	E		E	S	T		U	N		V	R	A	I		
12	15	19	25	24	5	21		14	9	24	18	15	25	4	5	3	9	15	24
J	O	U	R	N	A	L		D	I	N	F	O	R	M	A	T	I	O	N
2	15	19	25		8	24	18	5	24	3	26.								
P	O	U	R		E	N	F	A	N	T	S								
21	8		1	15	24	3	8	24	19		8	26	3		15	25	22	5	
L	E		C	O	N	T	E	N	U		E	S	T		O	R	G	A	
24	9	26	8		2	5	25		25	19	11	25	9	13	19	8.			
N	I	S	E		P	A	R		R	U	B	R	I	Q	U	E			

**Piste pédagogique : /**

JDE – Route de Hannut 38 – 5004 Bouge – info@lejde.be



# Comment construire un journal ?

**Ecrivez** le numéro de la page où vous trouvez ces indices. Chaque numéro de page est utilisé une fois.

	2		.....
	.....		.....
	.....		.....
	.....		.....

## Activité 2

## À la recherche

Dans les cases, **écrivez** les lettres des mots dont la définition est donnée. **Reportez** ensuite les lettres dans la grille. Vous découvrirez une phrase se rapportant au journal.



Elle a signé l'article sur le stress.	1	5	24	3	9	24	5	19	6
	C	A	N	T	I	N	A	U	X
Elle illustre l'article.	2	7	15	3	15				
Chaque article en possède un.	3	9	3	25	8				
Le nom du propriétaire du « Louise Michel ».	11	5	24	23	26	10			
On s'en pose en ce qui concerne Chovanec.	13	19	8	26	3	9	15	24	26
Synonyme de gratte-ciel.	9	4	4	8	19	11	21	8	
Il la demande pour Jacob.	12	19	26	3	9	1	8		
Caractérise le look de Julien Doré.	26	5	19	16	5	22	8		
Mon 1 <sup>er</sup> , mon 2 <sup>e</sup> , mon 3 <sup>e</sup> , mon tout.	1	7	5	25	5	14	8		
Le sport préféré de Lionel.	18	15	15	3	11	5	21	21	

21	8		12	14	8		8	26	3		19	24		16	25	5	9		
																A			
12	15	19	25	24	5	21		14	9	24	18	15	25	4	5	3	9	15	24
					A			/							A				
2	15	19	25		8	24	18	5	24	3	26.								
								A			•								
21	8		1	15	24	3	8	24	19		8	26	3		15	25	22	5	
			C															A	-
24	9	26	8		2	5	25		25	19	11	25	9	13	19	8.			
						A										•			



# Comment construire un journal ?

**Ecrivez** le numéro de la page où vous trouvez ces indices. Chaque numéro de page est utilisé une fois.

	2		.....
	.....		.....
	.....		.....
	.....		.....

## Activité 2

## À la recherche

Dans les cases, **écrivez** les lettres des mots dont la définition est donnée. **Reportez** ensuite les lettres dans la grille. Vous découvrirez une phrase se rapportant au journal.

Elle a signé l'article sur le stress.	1 C	5 A	24 N	3 T	9 I	24 N	5 A	19 U	6 X
Elle illustre l'article.	2 ...	7 ...	15 ...	3 ...	15 ...				
Chaque article en possède un.	3 ...	9 ...	3 ...	25 ...	8 ...				
Le nom du propriétaire du « Louise Michel ».	11 ...	5 ...	24 ...	23 ...	26 ...	10 ...			
On s'en pose en ce qui concerne Chovanec.	13 ...	19 ...	8 ...	26 ...	3 ...	9 ...	15 ...	24 ...	26 ...
Synonyme de gratte-ciel.	9 ...	4 ...	4 ...	8 ...	19 ...	11 ...	21 ...	8 ...	
Il la demande pour Jacob.	12 ...	19 ...	26 ...	3 ...	9 ...	1 ...	8 ...		
Caractérise le look de Julien Doré.	26 ...	5 ...	19 ...	16 ...	5 ...	22 ...	8 ...		
Mon 1 <sup>er</sup> , mon 2 <sup>e</sup> , mon 3 <sup>e</sup> , mon tout.	1 ...	7 ...	5 ...	25 ...	5 ...	14 ...	8 ...		
Le sport préféré de Lionel.	18 ...	15 ...	15 ...	3 ...	11 ...	5 ...	21 ...	21 ...	

21 ...	8 ...		12 ...	14 ...	8 ...		8 ...	26 ...	3 ...		19 ...	24 ...		16 ...	25 ...	5 A	9 ...		
12 ...	15 ...	19 ...	25 ...	24 ...	5 A	21 ...		14 ...	9 ...	24 ...	18 ...	15 ...	25 ...	4 ...	5 A	3 ...	9 ...	15 ...	24 ...
2 ...	15 ...	19 ...	25 ...		8 ...	24 ...	18 ...	5 A	24 ...	3 ...	26 ...								
21 ...	8 ...		1 C	15 ...	24 ...	3 ...	8 ...	24 ...	19 ...		8 ...	26 ...	3 ...		15 ...	25 ...	22 ...	5 A	—
24 ...	9 ...	26 ...	8 ...		2 ...	5 A	25 ...		25 ...	19 ...	11 ...	25 ...	9 ...	13 ...	19 ...	8 ...			